



For The Earth, For All The People

# 2024年3月期 第3四半期 決算説明補足資料

株式会社 鶴見製作所  
証券コード:6351

〈2024年2月9日〉

# 2024年3月期 第3四半期 トピックス

## 2024年1月に創業100周年を迎えました。

創業100周年を記念し、期末の記念配当を実施致します。

### 【国内部門】

- ・建設機械市場・・・レンタル業界向けに、省エネタイプの小型水中ポンプや高圧洗浄機の受注が堅調に推移  
敷鉄板の自動洗浄装置、IoT活用による遠隔始動排水システムを新たに発売するなどし、省人化製品の需要も増加
- ・設備機器市場・・・工具工場設備市場向けの高効率水中ポンプや災害対策製品の販売台数の増加  
プラント・官公庁向けの更新需要の増加、豪雨対策等のインフラ整備関連事業の受注拡大  
ただし、国内部門全体として売上高は減少

### 【海外部門】

- ・北米市場・・・水処理・設備市場・鉱山市場向けの売上高は増加
- ・アジア市場・・・香港などでインフラ市場が好調に推移したが、全体的には需要は減少傾向
- ・中国地域・・・設備市場の需要が堅調に推移し、売上高は増加

## 2024年3月期第3四半期 連結決算ハイライト

## Point

■急激な円安に伴い、円換算後の外貨建ての売上・利益が上振れした影響等により増収増益

		前期増減	通期予想
■ 売上高	438億円	+44億円	580億円
■ 営業利益	62億円	+12億円	78億円
■ 経常利益	84億円	+18億円	98億円
■ 親会社株主に帰属する 四半期純利益	57億円	+13億円	68億円

※今期よりTSURUMI AUSTRALIA PTY LTD(オーストラリア)を連結の範囲に含めております。

## 2024年3月期第3四半期 連結実績

### Point

- 経常利益は円安に伴い増益
- 中国地域での設備市場の需要が堅調

(単位:百万円)	2023年3月期	2024年3月期			増減	
	第3四半期累計	第3四半期累計	通期予想	進捗率	金額	%
売上高	39,427	43,844	58,000	75.6%	4,417	11.2%
売上総利益	14,301	15,894			1,593	11.1%
販売費及び一般管理費	9,231	9,601			370	4.0%
営業利益	5,069	6,293	7,800	80.7%	1,224	24.1%
営業外収益	1,775	2,440			665	12.3%
経常利益	6,635	8,465	9,800	86.4%	1,830	27.6%
親会社株主に帰属する 四半期純利益	4,421	5,760	6,800	84.7%	1,339	30.3%
参考 為替レート						
対米ドル(円)	132.71	141.83				

# 連結貸借対照表(2023年12月31日)

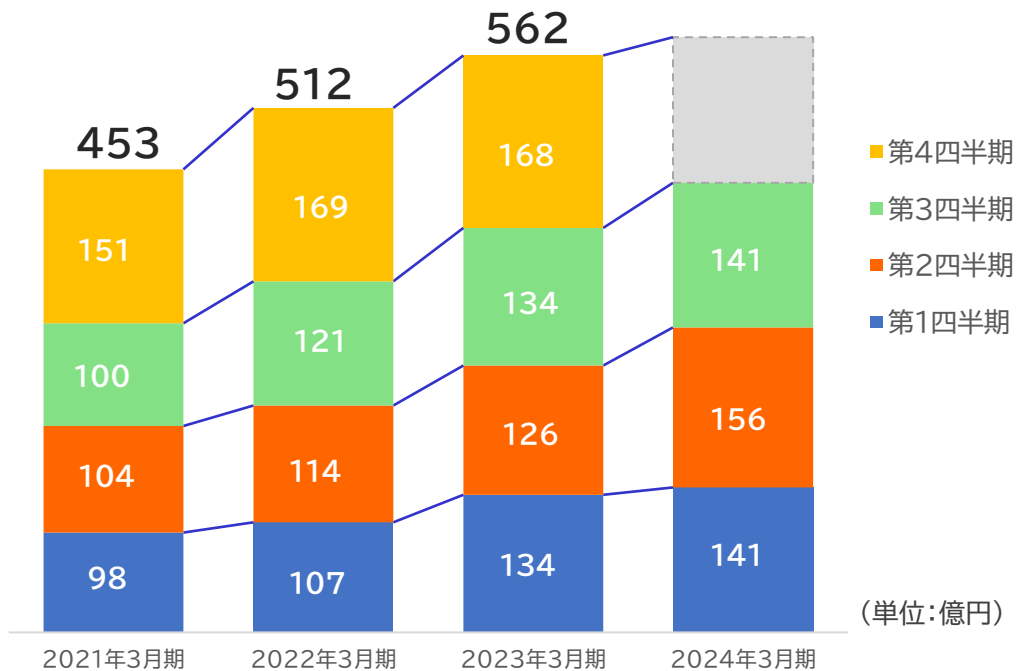
※()内は2023年3月期末からの増減

(単位:百万円)

資産の部 107,962 (+8,962)	流動資産 67,943 (+6,067)	流動負債 11,601 (▲1,575)	負債の部 21,918 (+1,079)
		固定負債 10,316 (+2,654)	
	固定資産 40,019 (+2,895)	自己資本 84,646 (+7,755)	純資産の部 86,043 (+7,882)
		非支配株主持分 1,397 (+127)	

自己資本比率 78.4%

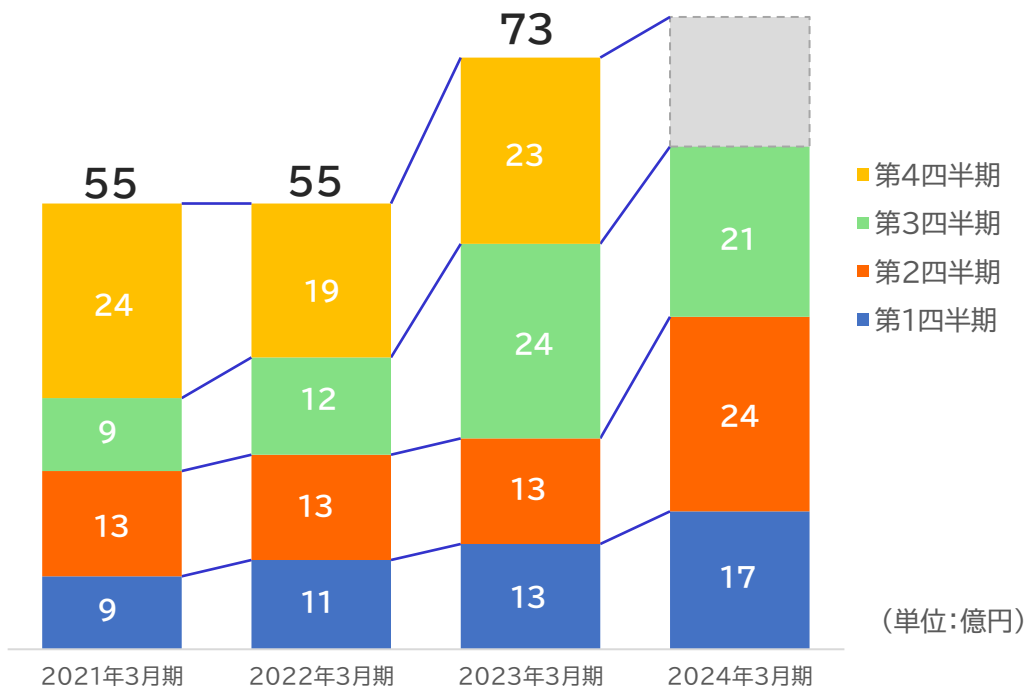
## 売上高推移表(連結)



### Point

- 円換算後の外貨建て売上が上振れ
- 中国地域の設備市場の需要が堅調
- 前年同四半期連結累計期間と比べ約44億円(11.2%)の増収

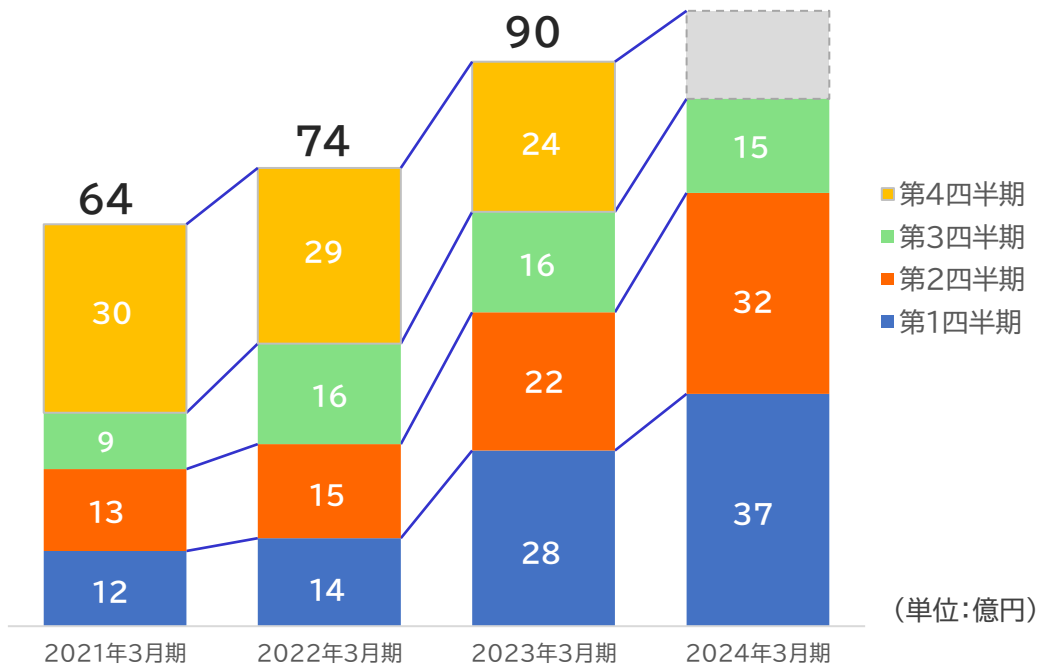
# 営業利益推移表(連結)



## Point

- 円換算後の外貨建て売上が上振れ
- 前年同四半期連結累計期間と比べ約12億円(24.1%)の増益

# 経常利益推移表(連結)



## Point

■ 円安に伴い為替差益約15億円を計上により増益

■ 前年同四半期連結累計期間と比べ約18億円(37.5%)の増益

### 【参考】

前期四半期為替レート：132.71円

今期四半期為替レート：141.83円

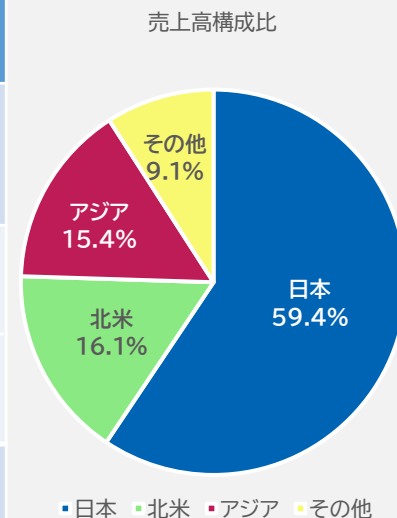


## 2024年3月期第3四半期 セグメント別業績

### Point

- 国内部門：国内市場は堅調に推移したが、内部売上が減少したため売上高は減少
- 海外部門：北米地域：水処理・設備・鉱山市場向けが好調  
 アジア地域：引き続き香港は好調であるが、全体的には需要拡大は落ち着き  
 その他地域：中国地域での設備市場の需要が堅調

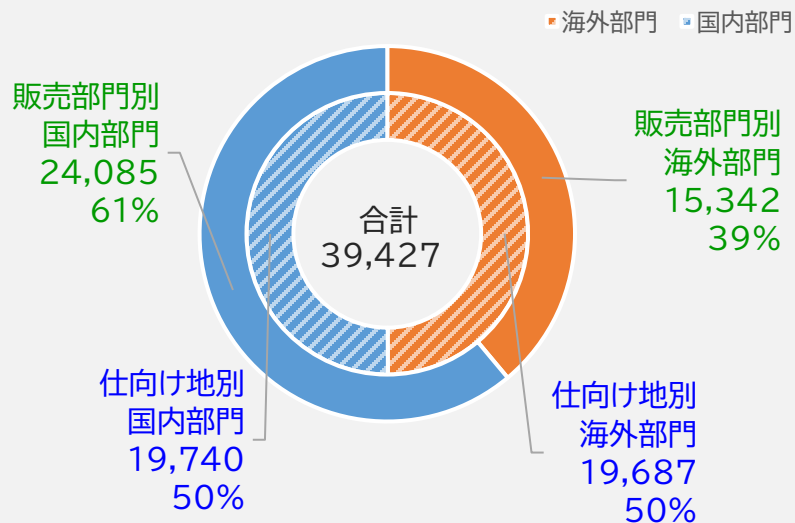
(単位:百万円)	日本	北米	アジア	その他	調整額	合計
売上高 (前年増減率)	34,826 (▲3.0%)	9,432 (+3.4%)	9,023 (▲22.7%)	5,282 (+39.4%)	▲14,720 (+30.2%)	43,844 (+11.2%)
外部顧客 への 売上高	26,055	9,432	4,603	3,752		43,844
内部売上 高又は振 替高	8,771	—	4,419	1,530	▲14,720	—
セグメント利益	4,411	1,256	707	908	▲990	6,293



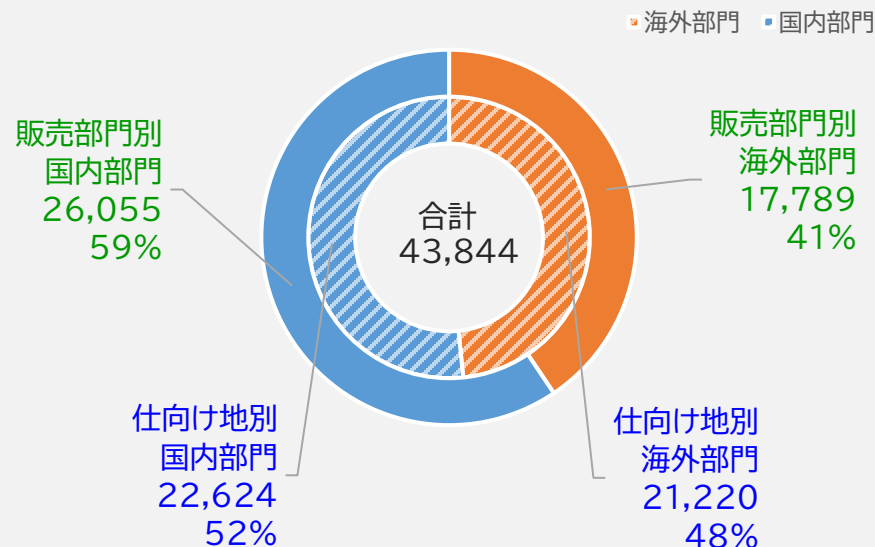
※・今期より、その他にオーストラリアを追加しました。  
 ・「その他」の区分は、中国、オーストラリアの現地法人の事業活動を含んでおります。

# 部門別・仕向け地別売上構成比率

2023年3月期 第3四半期累計



2024年3月期 第3四半期累計



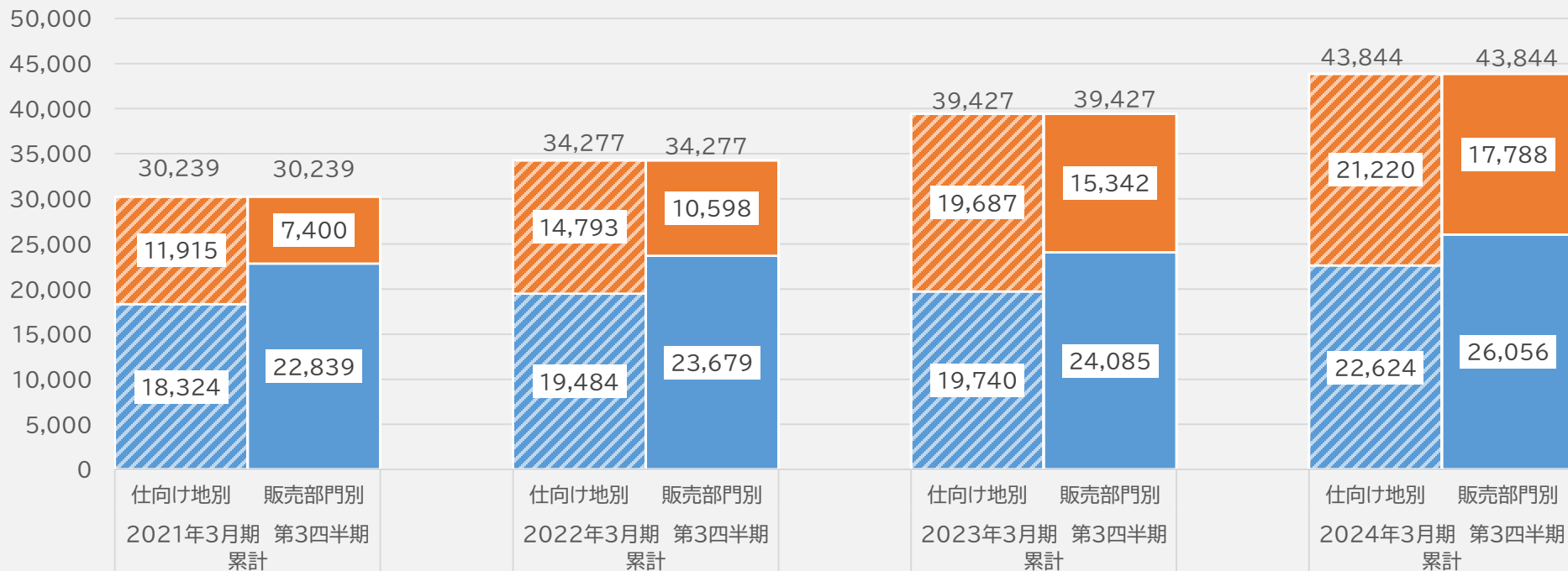
※仕向け地別 = 販売先の地域別の売上になります

(単位:百万円)

# 売上高(仕向け地別・販売部門別)

(単位:百万円)

- 国内部門
- 海外部門



※仕向け地別＝販売先の地域別の売上になります

本資料に記載されている業績見通し等の将来に関する記述は、当社が現在入手している情報及び合理的であると判断する一定の前提に基づいて算出したもので、その達成を当社として約束する趣旨のものではありません。また、実際の業績等は様々な要因により大きく異なる可能性があります。

【お問い合わせ先】

株式会社鶴見製作所 社長室SDGs推進グループ 広報・IR課  
TEL:06-6911-2351  
Email:kabushiki@tsurumipump.co.jp