



For The Earth, For All The People

# 2024年3月期 第2四半期 決算説明補足資料

株式会社 鶴見製作所  
証券コード:6351

〈2023年11月9日〉

# 2024年3月期 第2四半期 トピックス

国内におけるインフラ整備関連事業の受注拡大や海外における設備市場での活発な需要が続いた影響等により、連結業績予想数値を上方修正

## 【国内部門】

- ・建設機械市場・・・省エネタイプの小型水中ポンプや高圧洗浄機の売上が堅調  
敷鉄板の自動洗浄装置、IoT活用による遠隔始動排水システムを新発売
- ・設備機器市場・・・工具工場設備市場向けの高効率水中ポンプや災害対策製品の需要が増加  
プラント・官公庁向けの更新需要、豪雨対策等のインフラ整備関連事業の受注拡大

## 【海外部門】

- ・北米市場・・・水処理・設備市場向けが好調
- ・アジア市場・・・香港などでインフラ市場が好調に推移したが、全体的には需要は減少傾向
- ・中国地域・・・設備市場の需要が堅調

## 2024年3月期第2四半期 連結決算ハイライト

## Point

- 2024年3月期の連結業績予想数値を上方修正
- 急激な円安に伴い、円換算後の外貨建ての売上・利益が上振れした影響等により増収増益

		前年同期比	通期予想
■ 売上高	297億円	+36億円	580億円
■ 営業利益	41億円	+15億円	78億円
■ 経常利益	69億円	+19億円	98億円
■ 当期純利益	48億円	+15億円	68億円

親会社株主に帰属する

※今期よりオーストラリアを連結の範囲に含めております。

# 2024年3月期第2四半期 連結実績

## Point

- 海外子会社が好調→主に北米・香港・中国
- 中国地域での設備市場の需要が堅調

(単位:百万円)	2023年3月期	2024年3月期			増減	
	第2四半期	第2四半期	通期予想	進捗率	金額	%
売上高	26,086	29,719	58,000	51.2%	3,632	13.9%
売上総利益	8,716	10,564			1,847	21.2%
販売費及び一般管理費	6,149	6,461			312	5.1%
営業利益	2,567	4,103	7,800	52.6%	1,535	59.8%
営業外収益	2,575	2,890			315	12.3%
経常利益	5,049	6,949	9,800	70.9%	1,900	37.6%
親会社株主に帰属する 四半期純利益	3,258	4,822	6,800	70.9%	1,564	48.0%
参考 為替レート 対米ドル(円)	144.81	149.58				

# 連結貸借対照表(2023年9月30日)

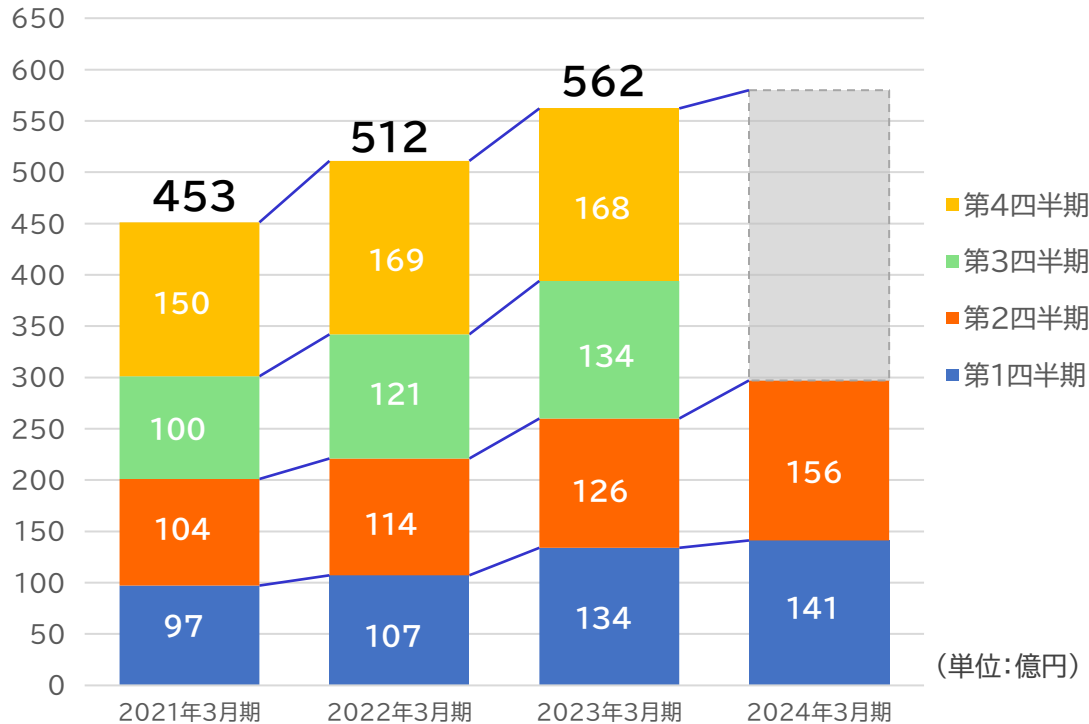
※()内は2023年3月期末からの増減

(単位:百万円)

資産の部 104,877 (+5,877)	流動資産 65,693 (+3,817)	流動負債 12,362 (▲814)	負債の部 19,425 (▲1,413)
	固定資産 39,184 (+2,060)	固定負債 7,063 (▲598)	
		自己資本 84,165 (+7,274)	純資産の部 85,452 (+7,291)
		非支配株主持分 1,287 (+16)	

自己資本比率 80.3%

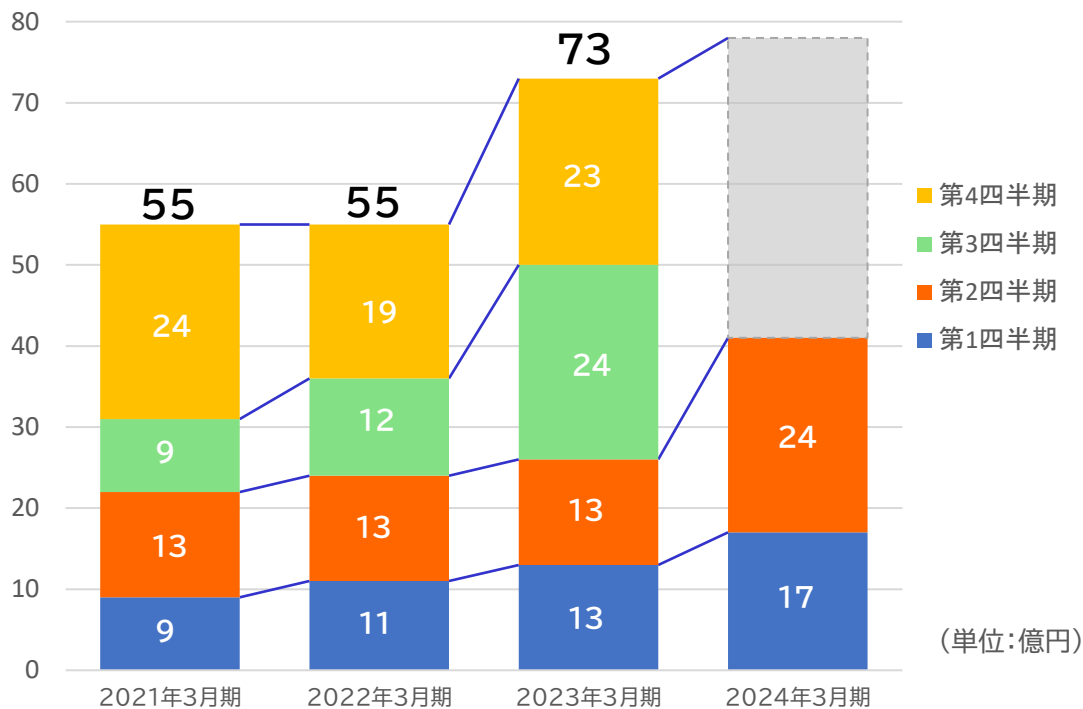
# 売上高推移表(連結)



## Point

- 北米の水処理・設備市場向けが好調
- 中国地域の設備市場の需要が堅調
- 前年同四半期連結累計期間と比べ約37億円(13.9%)の増収

# 営業利益推移表(連結)

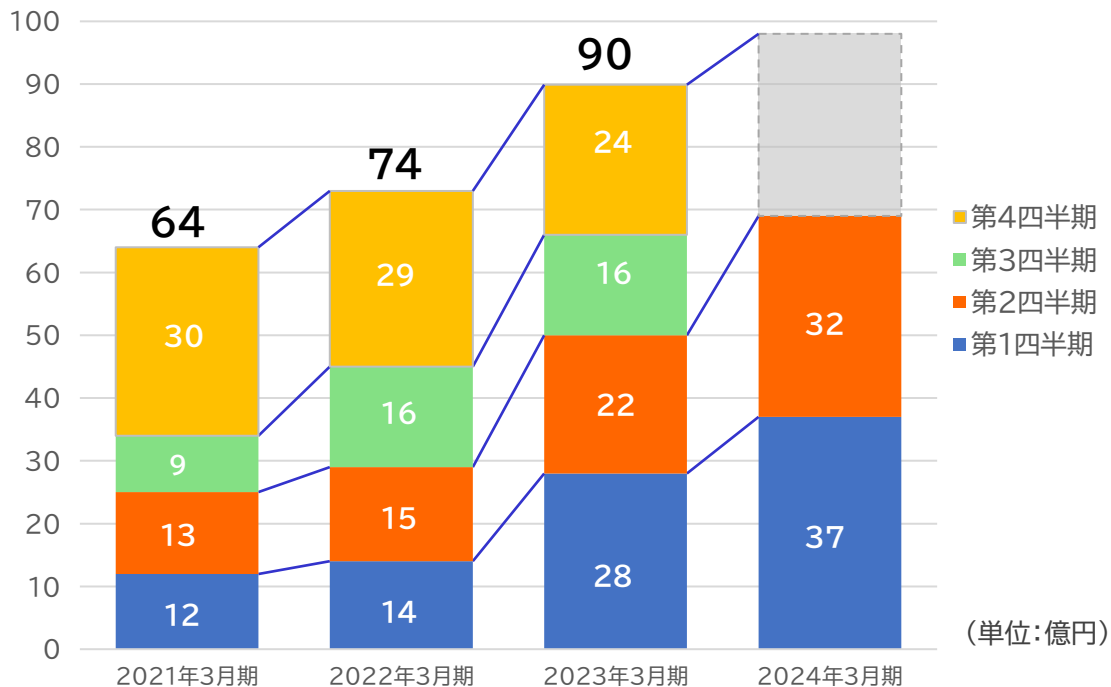


## Point

■ 海外向け販売が好調であったことや、急激な円安の影響と物流経費の低下により増益

■ 前年同四半期連結累計期間と比べ約15億円(59.8%)の増益

# 経常利益推移表(連結)



## Point

■ 営業利益と同様の要因

■ 前年同四半期連結累計期間と  
比べ約19億円(37.6%)の増益

【参考】

前期末為替レート：144.81円

今期末為替レート：149.58円



## 売上高・営業利益(販売部門別)

### Point

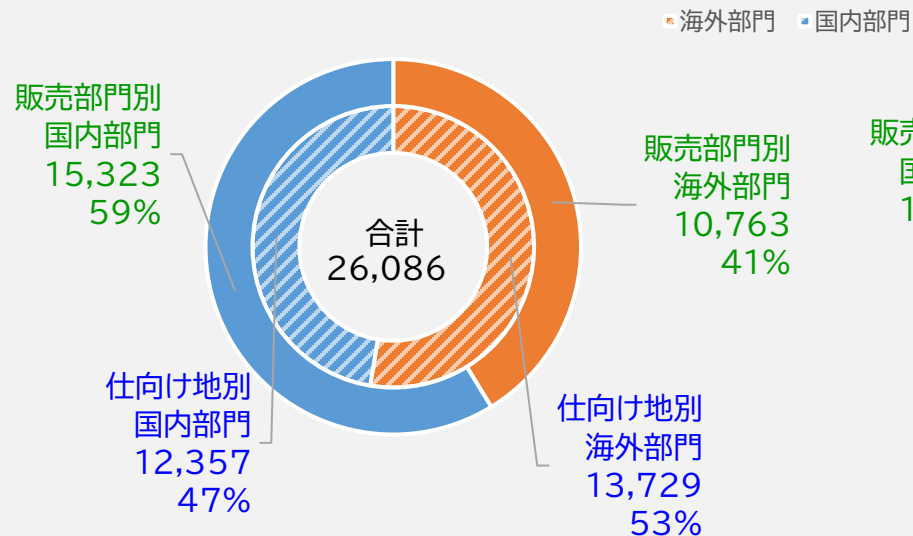
- 国内:円安の影響と物流経費の低下により、前期比95.3%増益
- 海外:今期より連結対象子会社(オーストラリア)を追加

(単位:百万円)

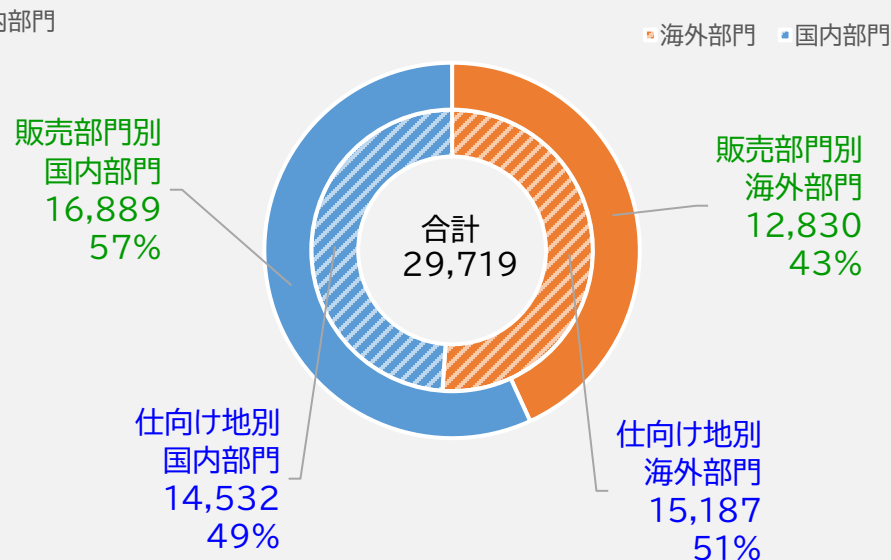
	2023年3月期 第2四半期		2024年3月期 第2四半期	
	売上高	営業利益	売上高	営業利益
国内部門	15,323	1,225	16,889	2,392
前年増減率			+10.2%	+95.3%
海外部門	10,763	1,342	12,830	1,710
前年増減率			+19.2%	+27.4%
合計	26,086	2,567	29,719	4,103
前年増減率			+13.9%	+59.8%

# 部門別売上構成比率

2023年3月期 第2四半期



2024年3月期 第2四半期

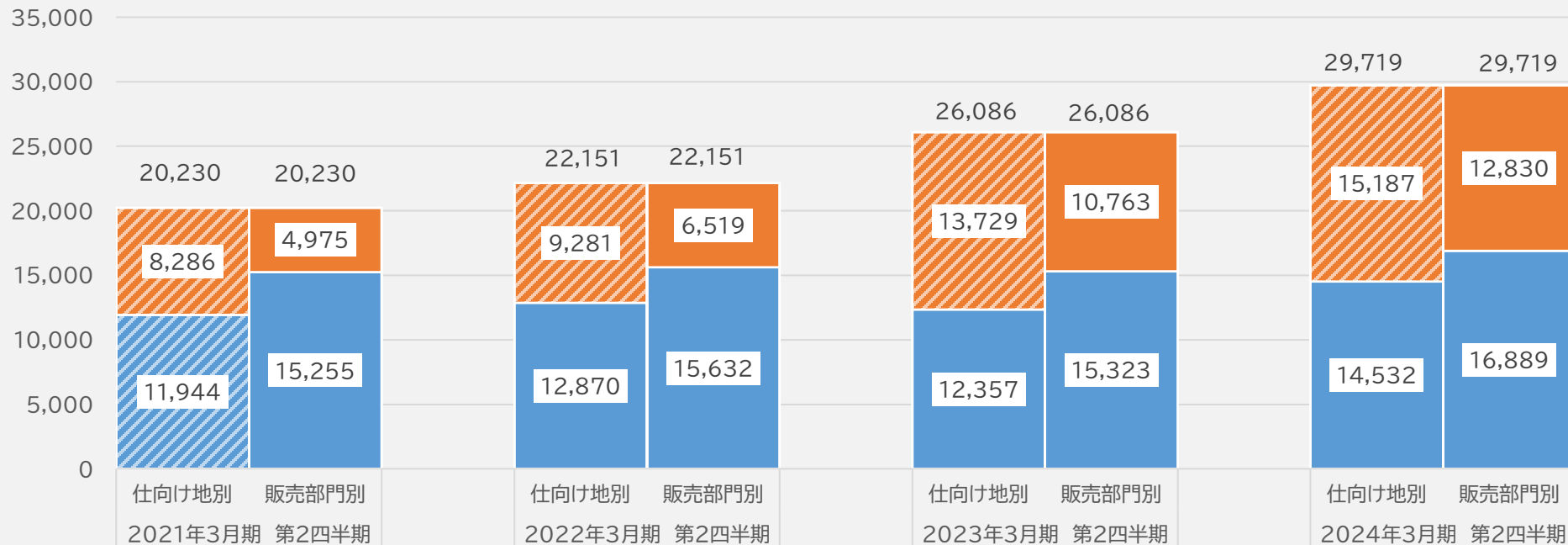


(単位:百万円)

※仕向け地別 = 販売先の地域別の売上になります

# 売上高(仕向け地別・販売部門別)

- 国内部門
- 海外部門



※仕向け地別＝販売先の地域別の売上になります

(単位:百万円)

# 地域別売上高

## Point

- 国内部門：前期比10.2%増
- 海外部門：北米地域：水処理・設備市場向けが好調  
 アジア地域：引き続き香港は好調であるが、全体的には需要拡大は落ち着き  
 その他地域：中国地域での設備市場の需要が堅調

(単位:百万円)

	日本	海外全体	海外内訳			合計
			北米	アジア	その他	
2024年3月期 第2四半期	16,889	12,830	7,055	3,201	2,572	29,719
前年増減率	+10.2%	+19.2%	+2.6%	-2.1%	+319.6%	+13.9%
2023年3月期 第2四半期	15,323	10,763	6,880	3,270	613	26,086

※・今期より、その他にオーストラリアを追加しました。  
 ・「その他」の区分は、中国、オーストラリアの現地法人の事業活動を含んでおります。  
 ・グループ内取引の消去後の数字です。

本資料に記載されている業績見通し等の将来に関する記述は、当社が現在入手している情報及び合理的であると判断する一定の前提に基づいて算出したもので、その達成を当社として約束する趣旨のものではありません。また、実際の業績等は様々な要因により大きく異なる可能性があります。

【お問い合わせ先】

株式会社鶴見製作所 社長室SDGs推進グループ 広報・IR課  
TEL:06-6911-2351  
Email:kabushiki@tsurumipump.co.jp