



For The Earth, For All The People

2024年3月期 第1四半期 決算説明補足資料

株式会社 鶴見製作所
証券コード:6351

〈2023年8月9日〉

2024年3月期 第1四半期 トピックス

【国内部門】

- ・建設機械市場・・・レンタル業界向けの環境に配慮した電極式水中ポンプや高圧洗浄機の売上好調
- ・設備機器市場・・・工具工場設備市場向けの省エネ省人化製品の需要が増加
官公庁向けの豪雨対策等のインフラ整備関連事業の受注拡大

【海外部門】

- ・北米市場・・・鉱山市場は好調
- ・アジア市場・・・香港、タイでは建設・設備市場を中心に順調に受注を伸ばしましたが、
全体的にはインフラ市場での需要は横ばい
- ・中国地域・・・設備市場の需要が堅調

TSURUMI AUSTRALIA PTY LTD(オーストラリア)を連結対象に追加

鶴見製作所股份有限公司(英名:TSURUMI PUMP TAIWAN CO.,LTD.)の完全子会社化

取締役に対する譲渡制限付株式酬制度を導入

2024年度第1四半期 連結決算ハイライト

Point

- 急激な円安に伴い、円換算後の外貨建ての売上・利益が上振れした影響等により増収増益

		前年同時期比	通期予想
■ 売上高	141億円	+6億円	563億円
■ 営業利益	17億円	+4億円	67億円
■ 経常利益	37億円	+9億円	80億円
■ 当期純利益	26億円	+9億円	56億円

親会社株主に帰属する

※今期よりツルミポンプオーストラリアを連結の範囲に含めております。

2024年度第1四半期 連結実績

Point

- 海外子会社が好調→主に北米・香港・タイ
- 中国地域での設備市場の需要が堅調

(単位:百万円)	2023年度	第1四半期	2024年度			増減	
	第1四半期		中間予想	通期予想	進捗率	金額	%
売上高	13,466	14,129	26,100	56,300	25.1%	662	4.9%
売上総利益	4,354	4,895				540	12.4%
販売費及び一般管理費	3,027	3,132				105	3.5%
営業利益	1,327	1,763	2,350	6,700	26.3%	435	32.8%
営業外収益	1,555	2,047				492	31.6%
経常利益	2,806	3,781	3,150	8,000	47.3%	974	34.7%
<small>親会社株主に帰属する</small> 四半期純利益	1,672	2,620	2,210	5,600	46.8%	948	56.7%
<small>参考 為替レート</small> 対米ドル(円)	136.64	144.99					

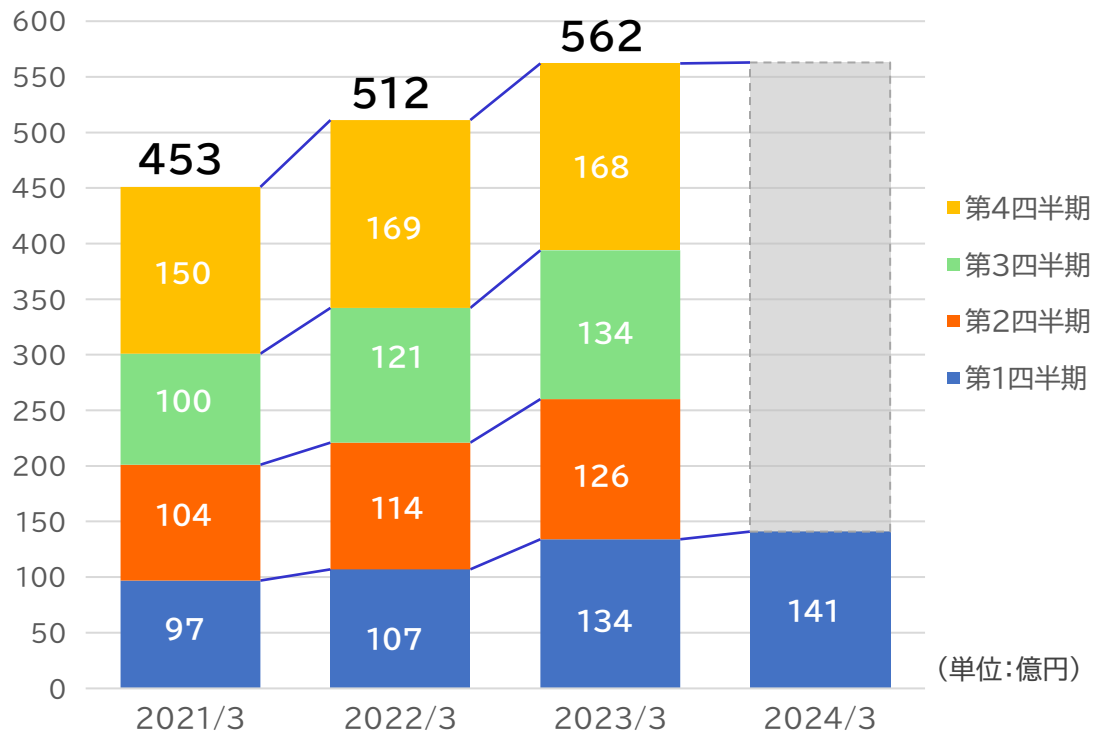
連結貸借対照表(2023年6月30日)

※()内は2023年3月期末からの増減

(単位:百万円)

資産の部 102,625 (+3,625)	流動資産 64,473 (+2,597)	流動負債 12,679 (▲497)	負債の部 20,330 (▲509)
	固定資産 38,151 (+1,027)	固定負債 7,651 (▲11)	
			自己資本 81,129 (+4,238)
		非支配株主持分 1,166 (▲104)	
			自己資本比率 79.1%

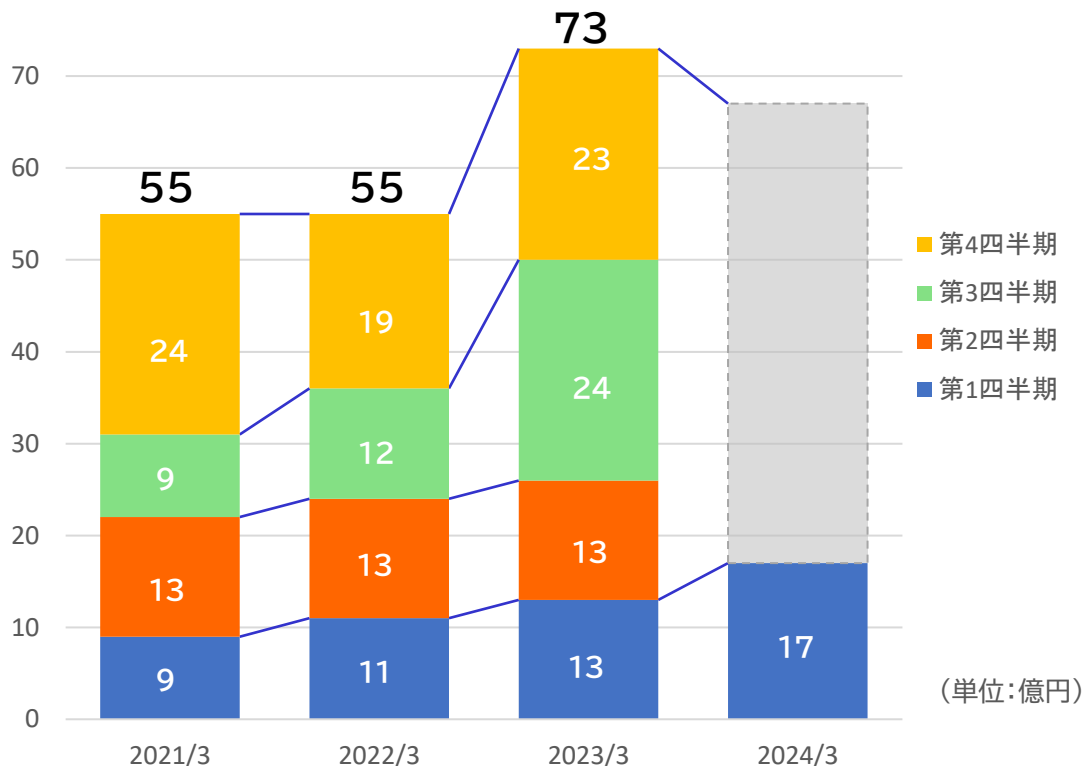
売上高推移表(連結)



Point

- 国内における環境に配慮した電極式水中ポンプの売上が好調
- 北米の鉱山市場が好調
- 香港・タイを中心とした建設・設備市場の受注好調
- 前年同四半期連結累計期間と比べ約6.6億円(4.9%)の増収

営業利益推移表(連結)

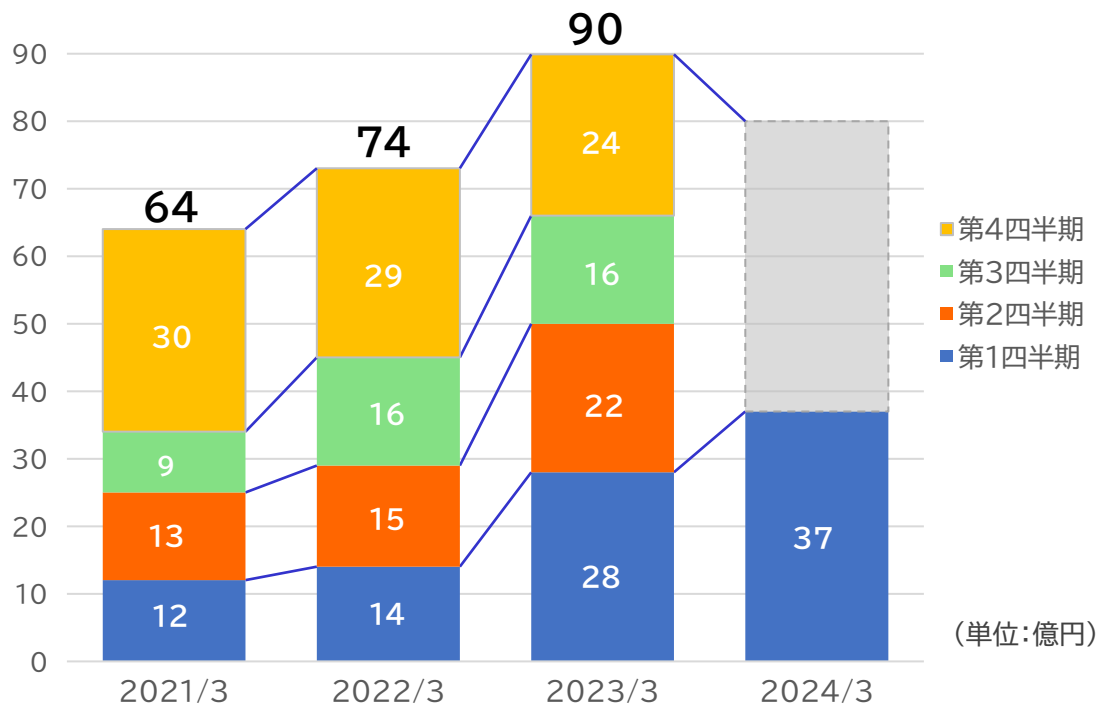


Point

■ 海外向け販売が好調であったことや、急激な円安に伴い、円換算後の外貨建ての売上・利益が上振れした影響等により増益

■ 前年同四半期連結累計期間と比べ約4億円(32.8%)の増益

経常利益推移表(連結)



Point

■ 営業利益と同様の要因

■ 前年同四半期連結累計期間と比べ約9億円(34.7%)の増益

【参考】

前期末為替レート：136.64円

今期末為替レート：144.99円

売上高・営業利益(販売部門別)

Point

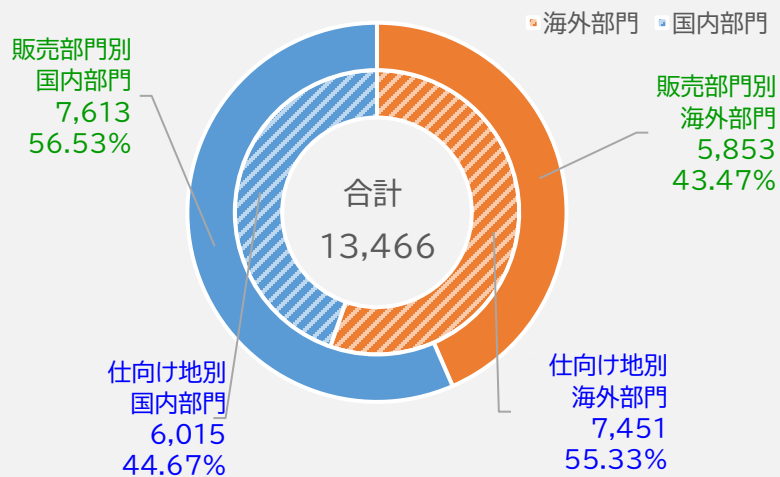
- 円安の影響と物流経費の低下により、前期比68.5%増益
- 今期より連結対象子会社(オーストラリア)を追加

(単位:百万円)

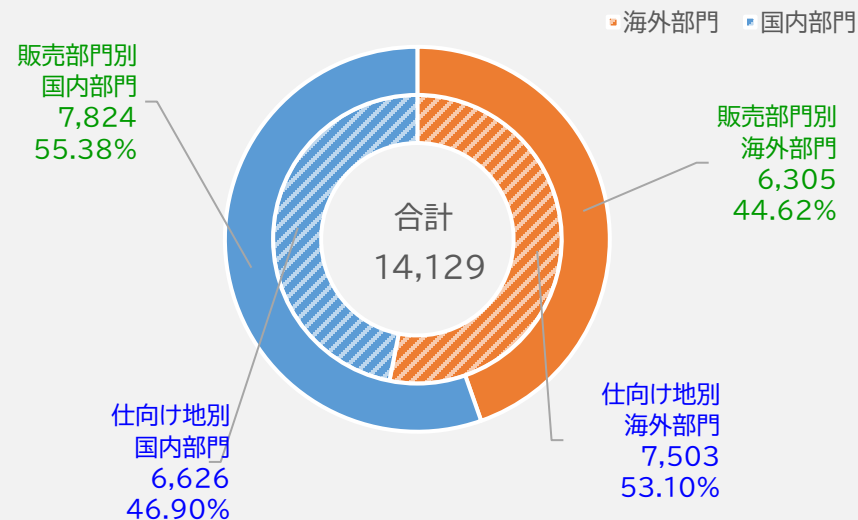
	2023年度 第1四半期		2024年度 第1四半期	
	売上高	営業利益	売上高	営業利益
国内部門	7,613	667	7,824	1,124
前年増減率			+2.8%	+68.5%
海外部門	5,853	660	6,304	638
前年増減率			+7.7%	-3.3%
合計	13,466	1,327	14,129	1,763
前年増減率			+4.9%	+32.8%

部門別売上構成比率

2023年度 第1四半期



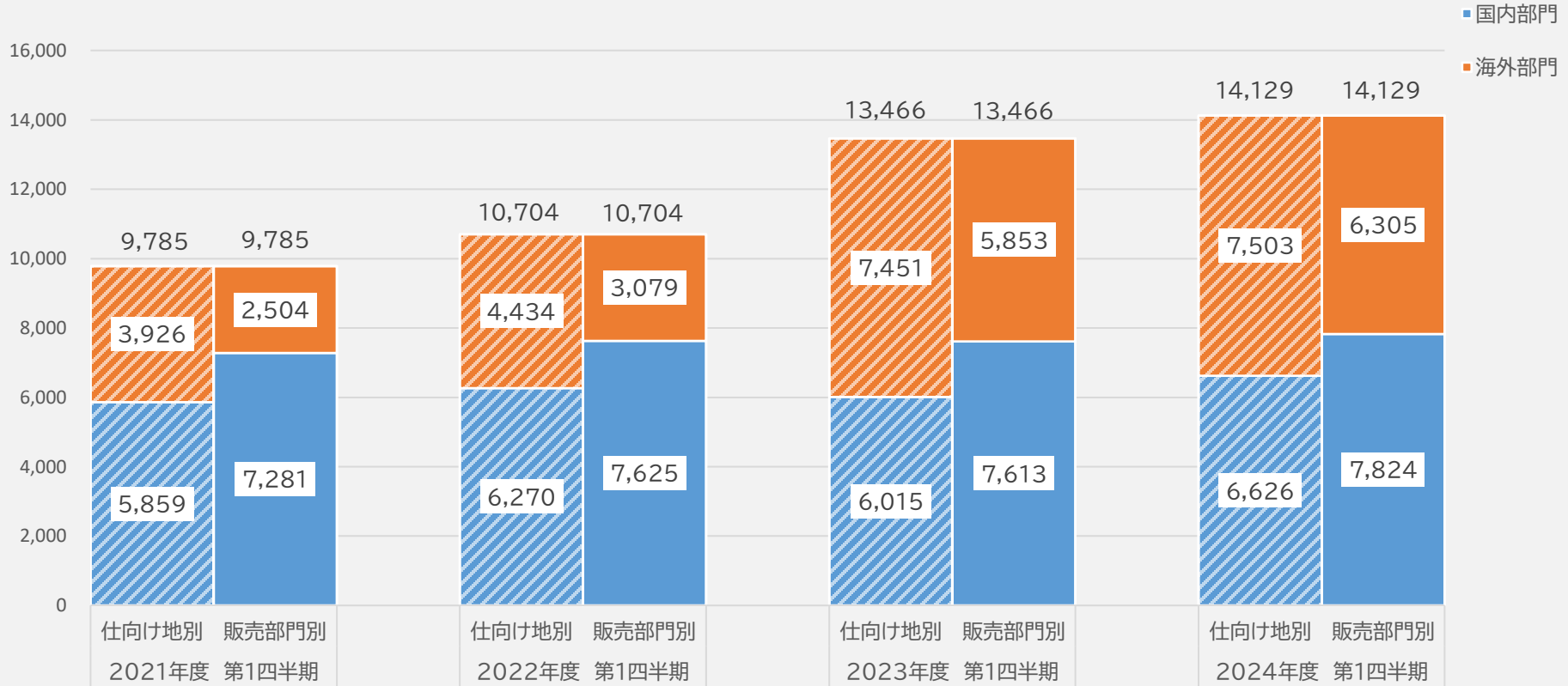
2024年度 第1四半期



※仕向け地別 = 販売先の地域別の売上になります

(単位:百万円)

売上高(仕向け地別・販売部門別)



※仕向け地別＝販売先の地域別の売上になります

(単位:百万円)

地域別売上高

Point

- 国内部門：前期比2.8%増
- 海外部門：北米地域：鉱山市場が好調
アジア地域：インフラ市場での需要拡大は落ち着き
その他地域：中国地域での設備市場の需要が堅調

(単位:百万円)

	日本	海外全体	海外内訳			合計
			北米	アジア	その他	
2024年度 第1四半期	7,824	6,305	3,454	1,661	1,189	14,129
前年増減率	+2.8%	+7.7%	+13.1%	-21.5%	+74.6%	+4.9%
2023年度 第1四半期	7,613	5,853	3,055	2,116	681	13,466

※・今期より、その他にツルミポンプオーストラリアを追加しました。
 ・「その他」の区分は、中国、オーストラリアの現地法人の事業活動を含んでおります。
 ・グループ内取引の消去後の数字です。

本資料に記載されている業績見通し等の将来に関する記述は、当社が現在入手している情報及び合理的であると判断する一定の前提に基づいて算出したもので、その達成を当社として約束する趣旨のものではありません。また、実際の業績等は様々な要因により大きく異なる可能性があります。

【お問い合わせ先】

株式会社鶴見製作所 社長室SDGs推進グループ 広報・IR課
TEL:06-6911-2351
Email:kabushiki@tsurumipump.co.jp