

2026年3月期 第2四半期（中間期） 決算説明補足資料

株式会社 鶴見製作所
証券コード：6351

〈2025. 11.12〉

- ・2025年10月1日付で当社普通株式を、1株につき2株の割合で株式分割を実施
- ・チリ現地法人並びに東南アジア駐在員事務所の開設を記念し、期末配当で1円の記念配当を実施予定

【国内部門】

- ・建設機械市場：環境配慮への重要性の高まりから、電極式水中ポンプや小型残水ポンプの売上は増加したものの、資材費・人件費の高騰や人手不足等による建設市場の停滞で需要が減少し、市場全体では微減
- ・設備機器市場：二年連続で下水道展の技術フォーカス部門で表彰された、高効率で優れた異物通過性能を持つスマッシュポンプへの注目度が高まり売上が好調。また同製品シリーズは道路陥没復旧工事等において低水位連続運転性能も評価され、市場全体の伸長に貢献

【海外部門】

- ・北米地域：相互関税の影響による買い控えがあったものの、鉱山市場、鉄鋼市場向けの需要が堅調に推移し売上高は増加
- ・アジア地域：ASEAN諸国の内需は安定しており、タイおよびベトナムでの設備市場向けの需要も底堅く推移し、売上高はほぼ横ばい
- ・欧州地域：トンネル工事向け等インフラ市場での建設ポンプの需要が増加したものの、ドイツにおける建設市場の低迷
- ・その他地域：着実な受注の積み上げがあった一方、中国市場での不動産不況や米中貿易摩擦等の影響があり、売上高は微減

		前年同時期比	通期業績予想
■ 売上高	357億円	69億円	740億円
■ 営業利益	53億円	9億円	110億円
■ 経常利益	58億円	21億円	113億円
親会社株主に帰属する ■ 中間純利益	35億円	△7億円	78億円

※直前に公表されている業績予想からの修正の有無：無

(単位:百万円) ※百万円未満切捨て				2026年3月期	
	2025年3月期 第2四半期累計	2026年3月期 第2四半期累計	増減率 (増減額)	通期予想	進捗率
売上高	28,899	35,759	6,860	74,000	48.3%
売上総利益	11,289	13,996	2,707		
販売費及び 一般管理費	6,872	8,620	1,784		
営業利益	4,416	5,376	960	11,000	48.8%
営業外収益	621	753	132		
営業外費用	1,319	303	△1,016		
経常利益	3,719	5,826	2,107	11,300	51.5%
特別利益	1,898	-	△1,898		
親会社株主に帰属する 中間純利益	4,235	3,548	△687	7,800	45.4%
参考 為替レート					
対米ドル(円)	142.82	148.81			

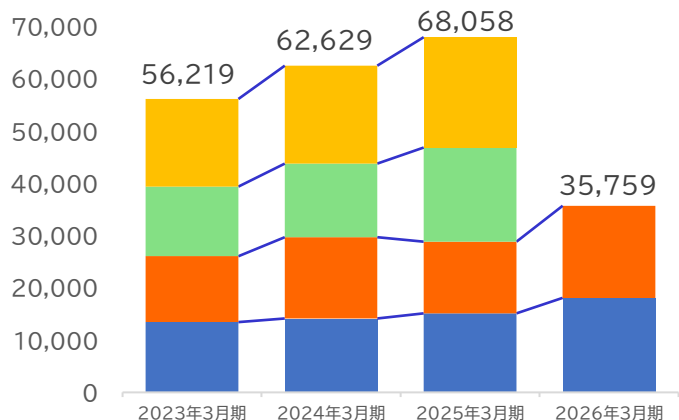
※()内は2025年3月期末からの増減

(単位:百万円)
※百万円未満切捨て

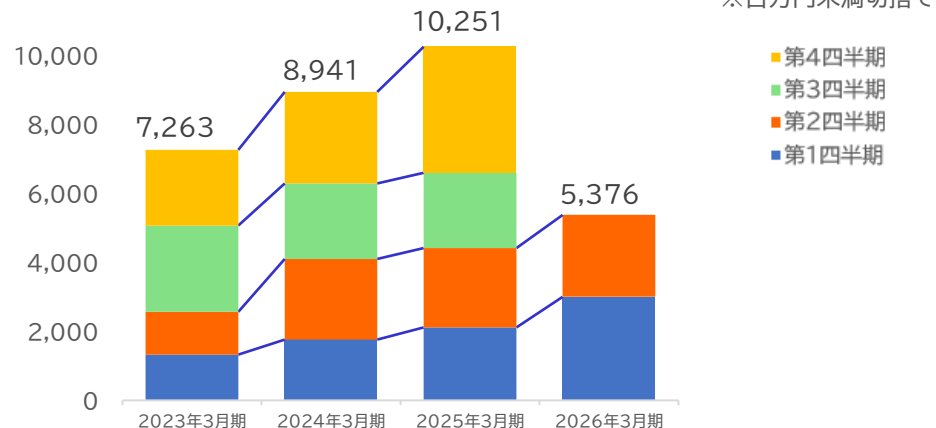
資産の部 127,052 (Δ4,457)	流動資産 76,394 (Δ5,263)	流動負債 18,107 (Δ7,721)	負債の部 28,074 (Δ7,583)
	固定資産 50,658 (+806)	固定負債 9,966 (+138)	
		自己資本 97,639 (+3,240)	純資産の部 98,978 (+3,126)
		非支配株主持分 1,339 (Δ113)	

自己資本比率 76.8%

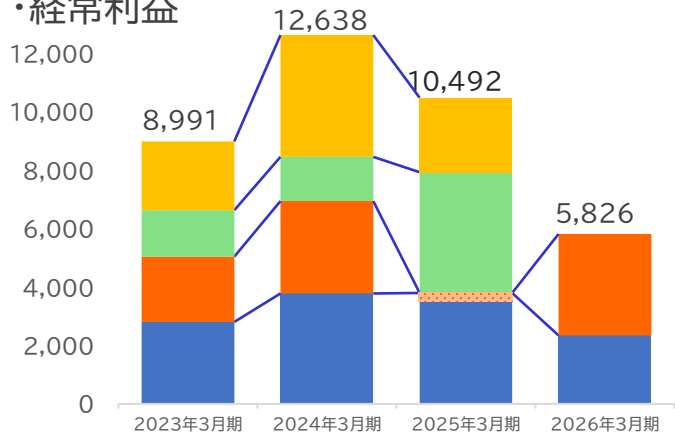
・売上高



・営業利益



・経常利益

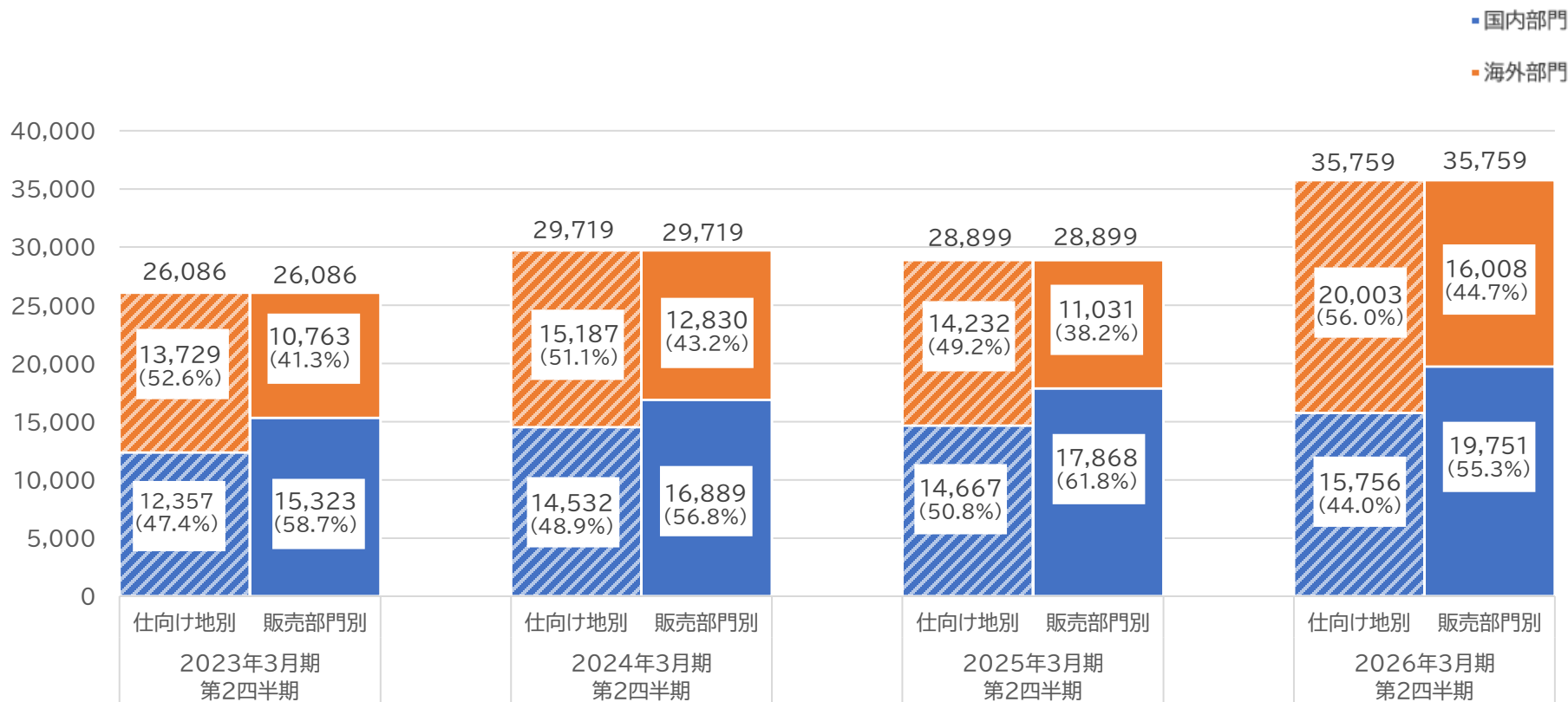


Point

【参考】

2024年9月為替レート：142.82円 (2024年3月 151.33円)
2025年9月為替レート：148.81円 (2025年3月 149.53円)

※経常利益:2025年3月期 第1四半期 3,801百万円、第2四半期 △82百万円



※仕向け地別 = 販売先の地域別の売上になります

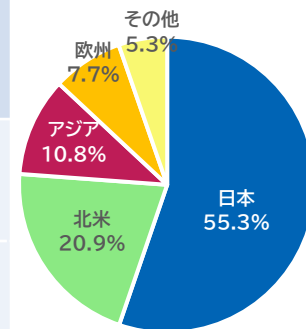
(単位:百万円) ※百万円未満切捨て

Point

- 国内部門：売上高は増収、セグメント利益は増益
- 海外部門：北米地域：売上高は増収、セグメント利益は増益
 アジア地域：売上高は増収、セグメント利益は減益
 欧州地域：セグメント損益はのれんの償却額及び顧客関連資産償却費を計上したこと等により
 241百万円
 その他地域：売上高は微減、セグメント利益は増益

(単位:百万円)	日本	北米	アジア	欧州	その他	調整額	合計
売上高 (前年増減率)	26,638 (6.7%)	7,481 (27.0%)	8,132 (3.2%)	2,933 (-)	3,241 (△2.4%)	△12,688	35,759 (23.7%)
外部顧客 への 売上高	19,751	7,481	3,859	2,766	1,900	-	35,759
内部 売上高 又は 振替高	6,887	-	4,273	167	1,340	△12,688	-
セグメント利益	4,223	881	856	△241	584	△927	5,376

外部顧客への
売上高構成比

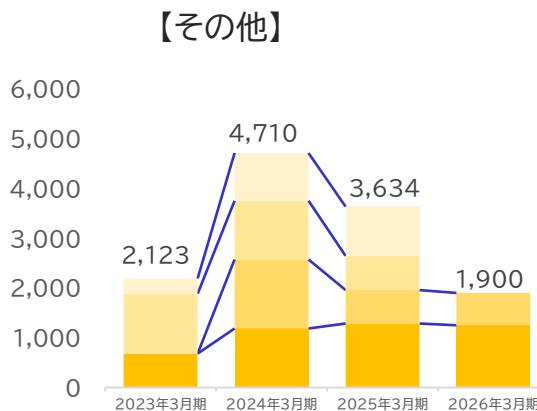
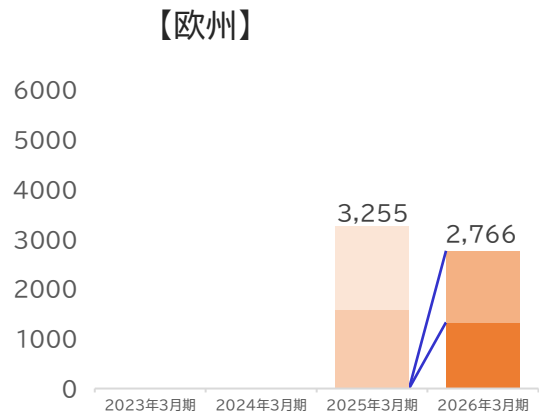
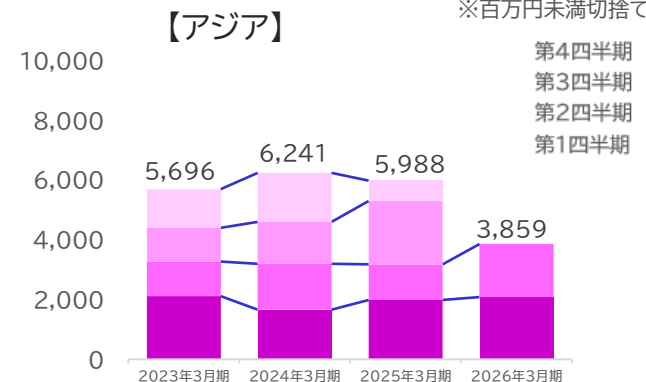
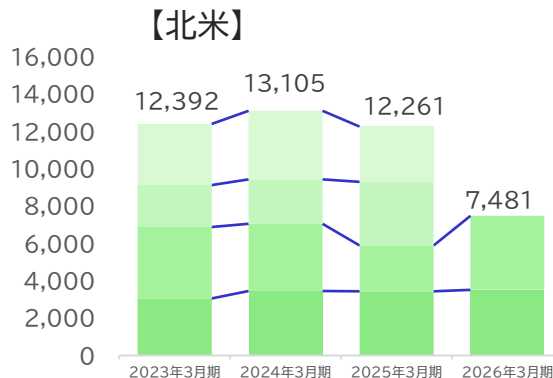
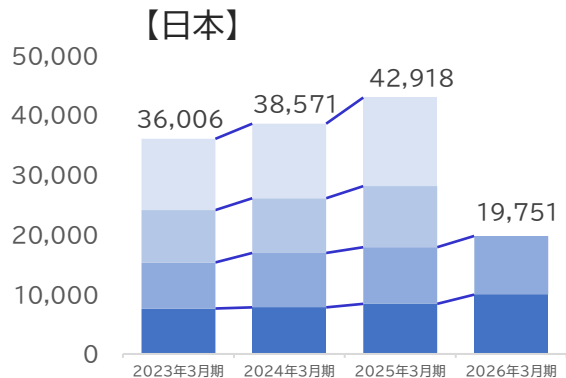


※百万円未満切捨て

※「その他」の区分は、中国等の現地法人の事業活動を含んでおります。

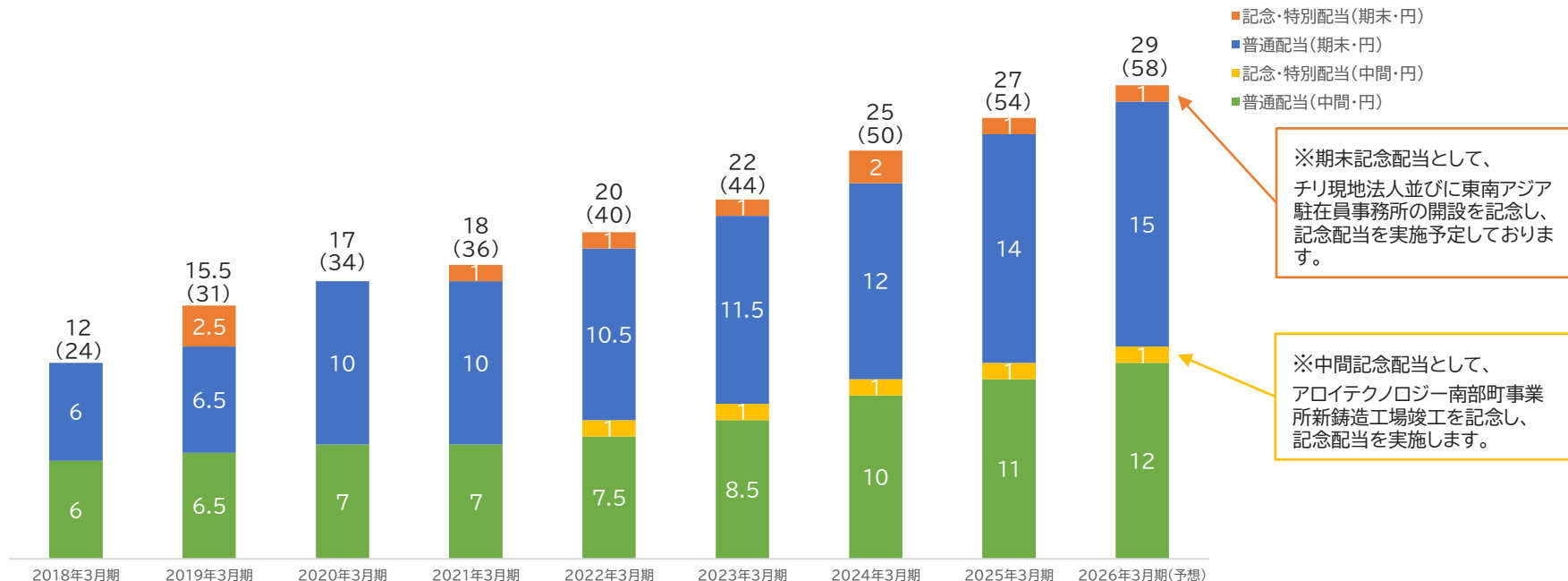
(ご参考)セグメント別売上高推移表

(単位:百万円)
※百万円未満切捨て



地域セグメント対象会社一覧

- 日本 … (株)鶴見製作所・(株)ソルミテクノロジーサービス
・(株)テクノロジーサービス北條
・(株)アロイテクノロジー
- 北米 … ・TSURUMI (AMERICA), INC.
- アジア … ・TSURUMI PUMP TAIWAN CO., LTD
・TSURUMI PUMP VIET NAM CO., LTD.
・TSURUMI PUMP HONG KONG CO., LTD
・TSURUMI (SINGAPORE) PTE. LTD.
・TSURUMI PUMP (THAILAND) CO., LTD.
- 欧州 … 2025年3月期第3四半期より連結に追加
・ZENIT INTERNATIONAL S.P.A.及び
その子会社4社
- その他 … SHANGHAI TSURUMI PUMP CO., LTD.他2社



※期末記念配当として、チリ現地法人並びに東南アジア駐在員事務所の開設を記念し、記念配当を実施予定しております。

※中間記念配当として、アロイテクノロジー南部町事業所新鑄造工場竣工を記念し、記念配当を実施します。

安定配当の継続

(注)

- ・直近に公表されている配当予想からの修正の有無:有
- ・2025年10月1日付で普通株式1株を2株に株式分割を実施しました。
- ・2018年3月期の期首に株式分割が行われたと仮定して算出しております。
- ・()は株式分割前の金額。

免責事項

本資料に記載されている業績見通し等の将来に関する記述は、当社が現在入手している情報及び合理的であると判断する一定の前提に基づいており、その達成を当社として約束する趣旨のものではありません。

また、実際の業績等は様々な要因により大きく異なる可能性があります。

【お問い合わせ先】

株式会社鶴見製作所 広報・IRチーム

TEL:06-6911-2351

Email:kabushiki@tsurumipump.co.jp