

PUL型

●流量調整用 水中ポンプ

- 浄化槽の新構造基準に対応し、流量調整槽において2m (H.W.L.) /0.5m (L.W.L.) の移送水量の比率が1.8以下となっています。



ベンド仕様

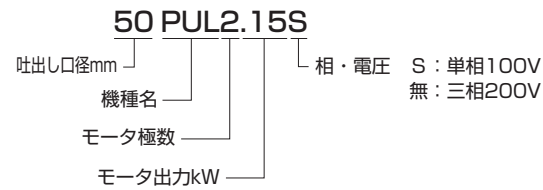
■要部標準仕様

項目	吐出し口径(mm)		50	
取扱液	液質	汚水・雑排水・汚物・異物を含む液		
	液温	0~40℃		
ポンプ	構造	羽根車	ハイスピン	
		軸封	ダブルメカニカルシール (オイルリフター装備)	
	軸受	密封玉軸受		
	材質	羽根車	樹脂(ガラス繊維入り)	
		上部ケーシング	樹脂(ガラス繊維入り)	
下部ケーシング		樹脂		
軸封(メカニカルシール)	SiC			
モータ	種類・極数	乾式水中形誘導電動機・2極		
	絶縁	E種		
	相・電圧	50Hz単相100V 三相200V 60Hz単相100V 三相200/220V		
	保護装置(内蔵)	ミニチュアプロテクタ(単相) サークルサーマルプロテクタ(三相)		
	潤滑油	タービン油VG32		
	材質	フレーム	SUS304	
		主軸	SUS403	
ケーブル		VCT		
配管との接続	特殊ねじ込み相フランジ			

■用途

1. 合併処理浄化槽の流量調整槽用

型式説明 下記の型式は説明用型式例です。



■50/60Hz 共通標準仕様

吐出し口径 mm	型 式		出力 kW	相・電圧 V	全揚程 m	吐出し量 m ³ /min	始動方式	質量(重量)kg		異物通過径 mm	キャブタイヤケーブル			
	ベンド仕様	着脱装置仕様						ベンド仕様	着脱装置仕様		材質	心数×断面積 mm ²	仕上外径 mm	長さ m
50	50PUL2.15S	(特別付属品)	0.15	単100	0.5	0.126	コンデンサ運転	6.08	—	35	VCT	3×1.25	10.1	6
					2.0	0.070								
50	50PUL2.15	(特別付属品)	0.15	≡200	0.5	0.126	じか入	5.62	—	35	VCT	4×1.25	11.1	6
					2.0	0.070								

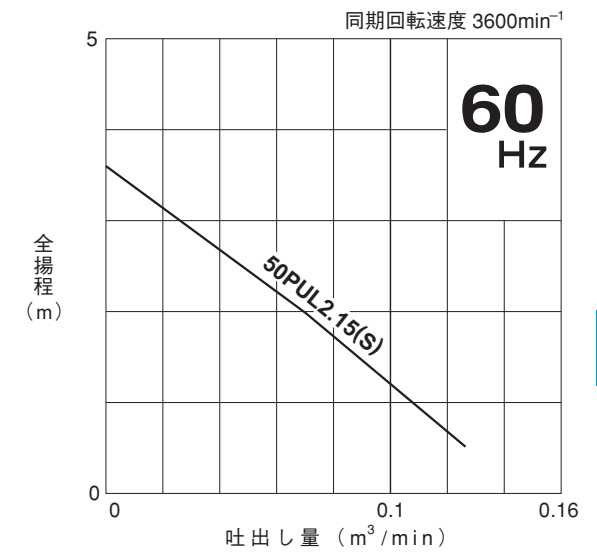
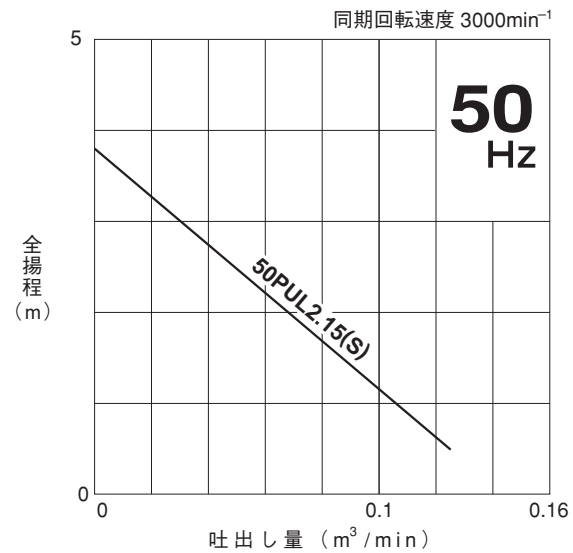
●表示質量は、ケーブルを除くポンプ単体の質量です。

■特殊仕様

モータ変更	異電圧50Hz単相200V・三相400V 60Hz単相200/220V・三相400/440V
潤滑油変更	流動パラフィンVG15
その他	●ケーブル仕様変更 ●立会試験

●上記以外の特殊仕様につきましては最寄りの営業店迄お問い合わせください。

■性能曲線



■標準付属品

- キャブタイヤケーブル 1本
- 特殊ねじ込み相フランジ(ボルト・パッキン付) 1式
- 地上銘板 1枚

■特別付属品

- 小形ポンプ用樹脂製着脱装置〈TOK4-P型〉
 - ・着脱ベンド(ボルト付) 1式
 - ・ガイドサポート(ボルト付) 1式
 - ・ガイドフック 1式
 - ・ポンプ昇降用チェーン(シャックル付4m) TOK4-P型 1本
 - ・ゴムベローズ 1個
(基礎ボルトは非付属品です。)
- 制御機器
- マンホール

